

Turnikety řady TT12X - 105 jsou tříramenné bariéry vhodné pro automatickou kontrolu přístupu s dohledem. Tento typ turniketu se vybavuje čtečkou vstupenek (karet) a instaluje se v dohledu personálu recepcí nebo pokladen, kterým ulehčuje práci. Bývají často instalovány v prostorech s extrémními nároky klimatických vlivů. Nabízené turnikety nejsou vhodné pro řízení přístupu v prostorech bez dozoru.

Turnikety jsou naprosto bezpečné. Nemůže dojít k poranění. Průchod se uvolní mírným tlakem na rameno turniketu. Rychlost ramene je závislá na rychlosti průchodu osoby. Po průchodu se rameno automaticky nastaví do výchozí polohy pro další průchod. Pohon turniketu je vybaven bezpečnostní momentovou pojistkou a brzdou proti pokusu o zpětný průchod.

**Přednosti typové řady turniket TT - 12x - 105 :**

- nerezové provedení i vnitřních dílů
- PANIK úprava
- volitelné vybavení
- odolné v náročném provozu
- použití ve vnitřním i vnějším prostředí

**Provedení - povrchová úprava**

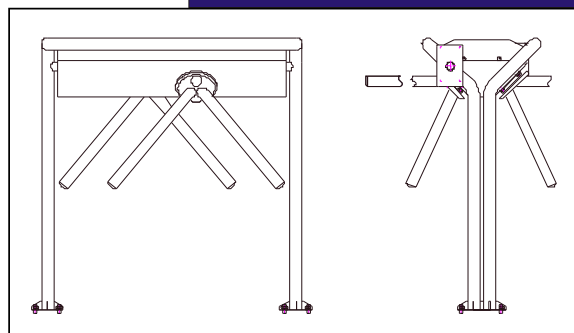
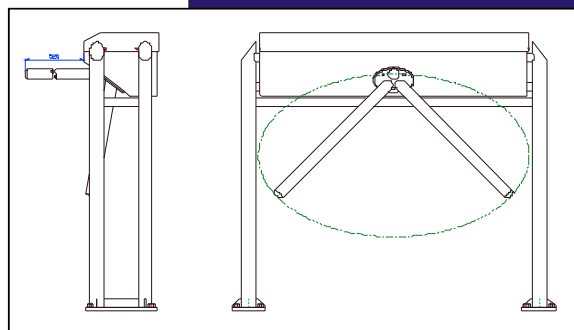
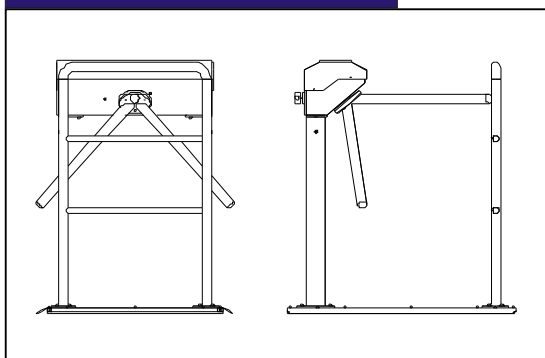
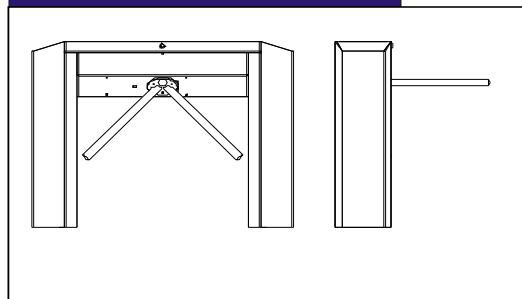
Nerezová ocel tř.241, odolná chemicky agresivnímu prostředí, nerezové provedení i vnitřních mechanických dílů servopohonu.

- broušené tělo turniketu, leštěný rám
- celoleštěné provedení na vyžádání

**Směr vstupu/ výstupu - volitelný stav**

- volný
- uzamčený
- řízený elektricky
- systémem přístupové kontroly
- manuálně

Servopohon pozvolna otáčí barierou do následující klidové polohy. Není-li uskutečněn průchod, uvolnění je zrušeno po nastaveném čase.

**TT-120 - 105/ DP****TT-122 - 105/ S****TT-125 - 105****TT -126 - 105****Volitelné prvky**

- vodící madlo pro bezpečný průchod
- malá branka naproti vodícímu madlu
- doplňky nebo instalace karetní čtečky, mincové jednotky apod.
- signální zařízení
- vybavovací tlačítko
- generátor náhodného čísla
- počítadlo osob
- řídicí panel nebo dálkové ovládání
- záložní zdroj
- ochrana proti povětrnostním vlivům ( instalace venku)
- sklopná bariera
- montážní panel pro uživatelskou karetní čtečku
- mobilní základna pro dočasné využití

**Elektrická výbava**

Řízení	integrováno uvnitř turniketu
Napájení	230V/50Hz, alternativně 12/24V ss
Příkon	100VA
Hmotnost	40 kg

**Průchodnost**

- volitelná, 6 - 22 osob/min, max.1300 osob/hod

**Montáž**

- upevnění na hotovou podlahu
- na montážní základnu

**Příklady realizace**